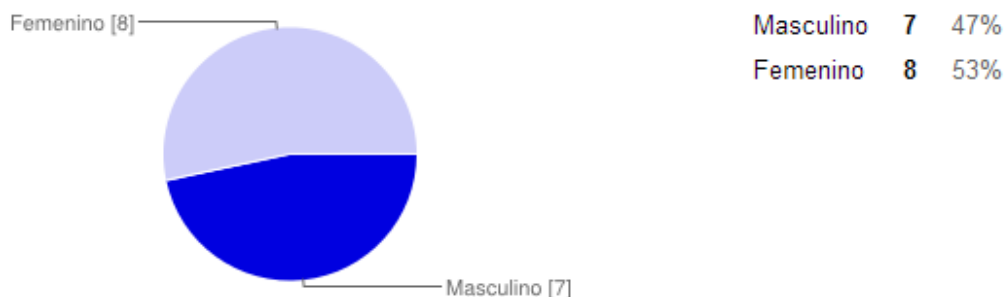


RESULTADOS OBTENIDOS A PARTIR DE LA “ENCUESTA SOBRE HÁBITOS Y GUSTOS DEPORTIVOS”.

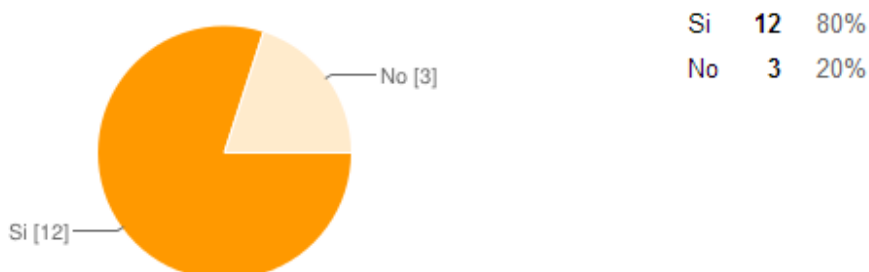
- La media de edad de los encuestados ha sido de 26,7 años de edad.
- En cuanto al sexo de los encuestados, un 53% pertenecen al sexo femenino, mientras que el 47% restante pertenece al masculino.

Sexo



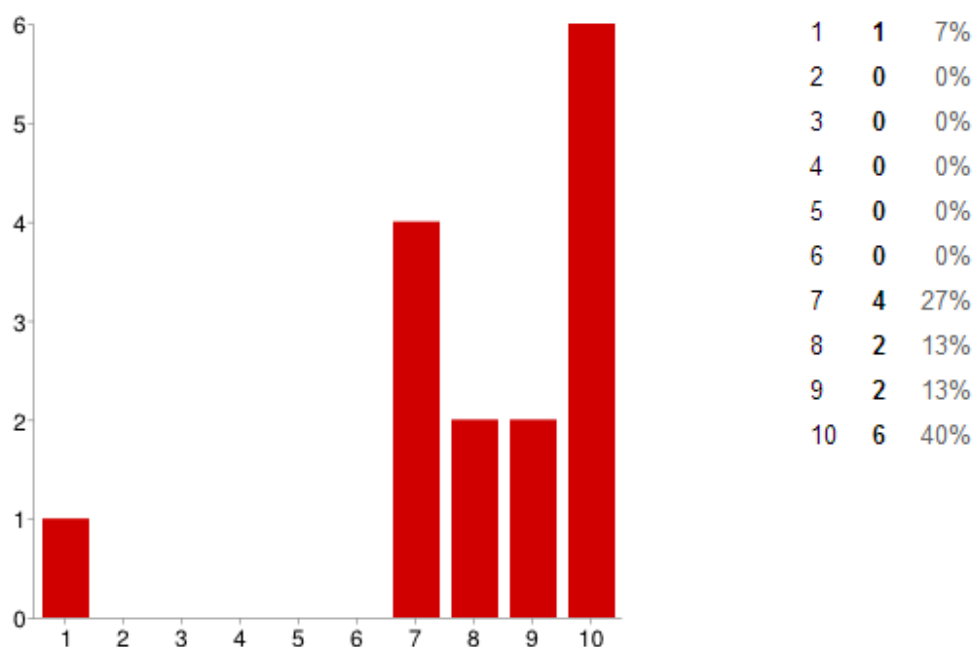
- En cuanto a la prevalencia de realización de algún deporte en particular, un 80% de los encuestados respondieron que sí practicaban algún deporte, mientras que solamente un 20% afirmaba no practicar ninguno. Estos resultados ponen de manifiesto que, entre nuestros encuestados, la práctica deportiva es un hábito bastante extendido. Ésto puede deberse a que las encuestas de temática deportiva suelen ser contestadas por usuarios que suelen practicar deportes. Sea cual sea el motivo, el resultado es muy positivo.

Practica algún tipo de deporte?



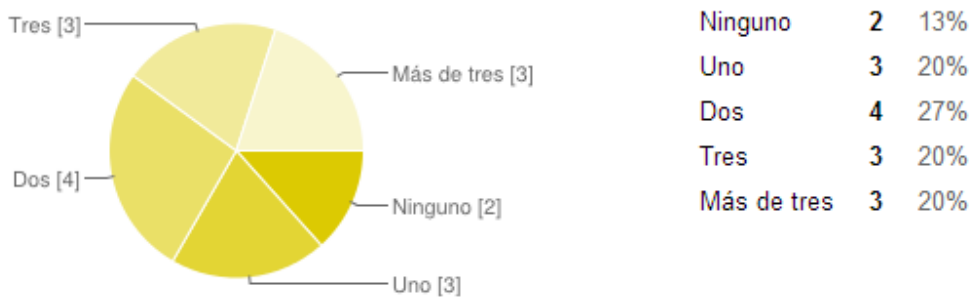
- En cuanto a la satisfacción con los resultados cosechados por sus equipos favoritos, hasta un 40% de los encuestados opta por la máxima puntuación de satisfacción, seguidos por un 27% que da una puntuación de 7. De cualquier modo, la satisfacción es elevada, puesto que el 93% de los encuestados puntúa la temporada con un 7 o más.

Está contento con sus resultados en la presente temporada?



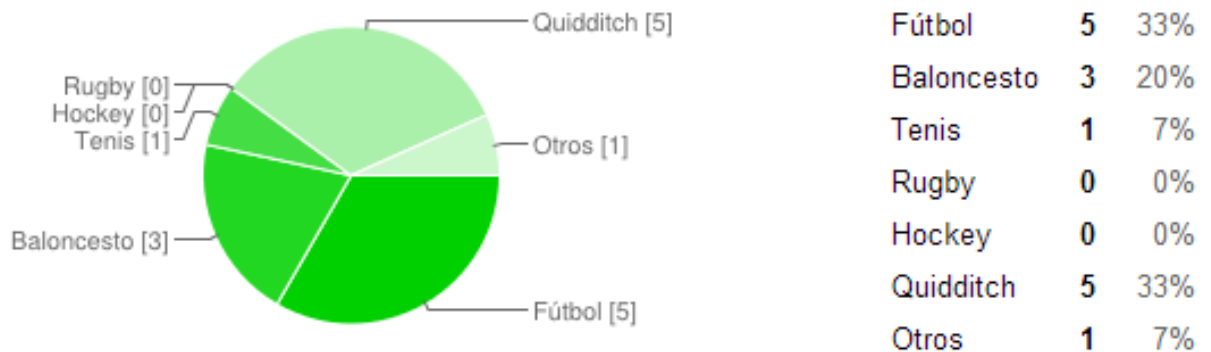
- En cuanto al número de fichajes que realizaría para la próxima temporada, los porcentajes están muy repartidos, si bien “Ninguno” es la categoría menos frecuente, algo que en principio no concuerda con la alta satisfacción presentada con la campaña de sus respectivos equipos. Sin embargo, esto se puede atribuir al hecho de no conformarse con lo que se tiene, reforzar determinadas posiciones o bien que se intuye la salida de algún miembro del equipo, lo cual obligaría a reforzarse.

Cuantos fichajes haría para la próxima campaña en su equipo?



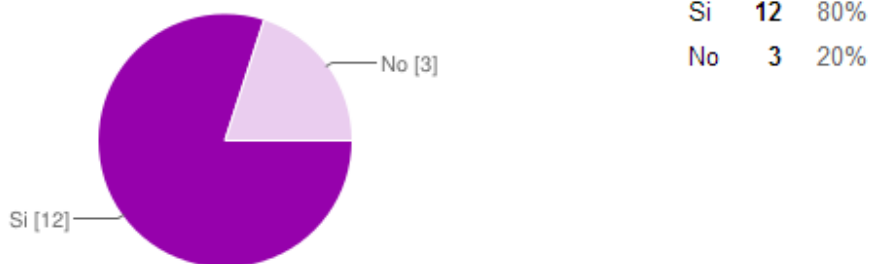
- Con respecto al deporte favorito por los encuestados, los mayores porcentajes corresponden al deporte rey en España, el fútbol, seguido por el quidditch, deporte inventado por J. K. Rowling en su saga Harry Potter, y que fue adaptado al mundo real para su práctica, sobre todo en EEUU. Su alto porcentaje de elección en esta encuesta revela, o bien cierta ironía en los encuestados, o bien una gran devoción por la ciencia ficción.

Cual es su deporte favorito



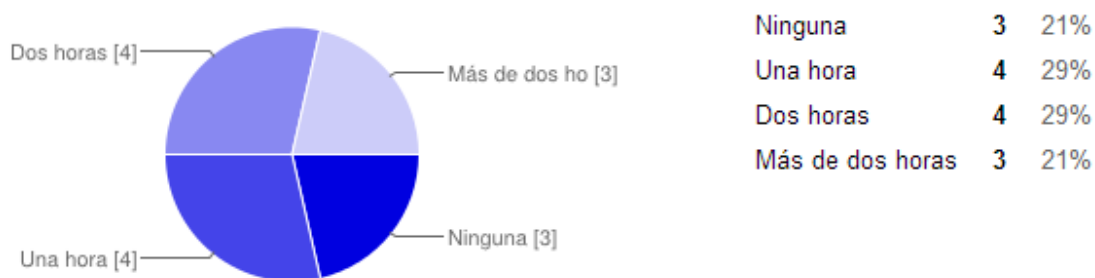
- Los porcentajes de respuesta en cuanto a la realización o no de algún tipo de ejercicio son similares a los de la realización de un deporte en particular.

Realiza algún tipo de ejercicio?



- En cuanto al número de horas dedicadas a la realización de ejercicio, los mayores porcentajes los comparten “Una hora” y “Dos horas”, lo cual es coherente con el tiempo recomendado para la realización de ejercicio. El resto de encuestados respondió “Mas de dos horas” y “Ninguna”.

Cuántas horas le dedica?



- En cuanto al horario favorito para la realización de ejercicio, las 18:00 y las 20:00 son las horas más destacadas, lo cual es habitual, puesto que los horarios de mañana o de noches son más difíciles de compaginar con el horario laboral típico en España.

En caso de realizar ejercicio con regularidad, que hora del día prefiere para practicar?

